


AP / décrire un document iconographique

1° Identifier **la nature** du document. <https://learningapps.org/2554424>



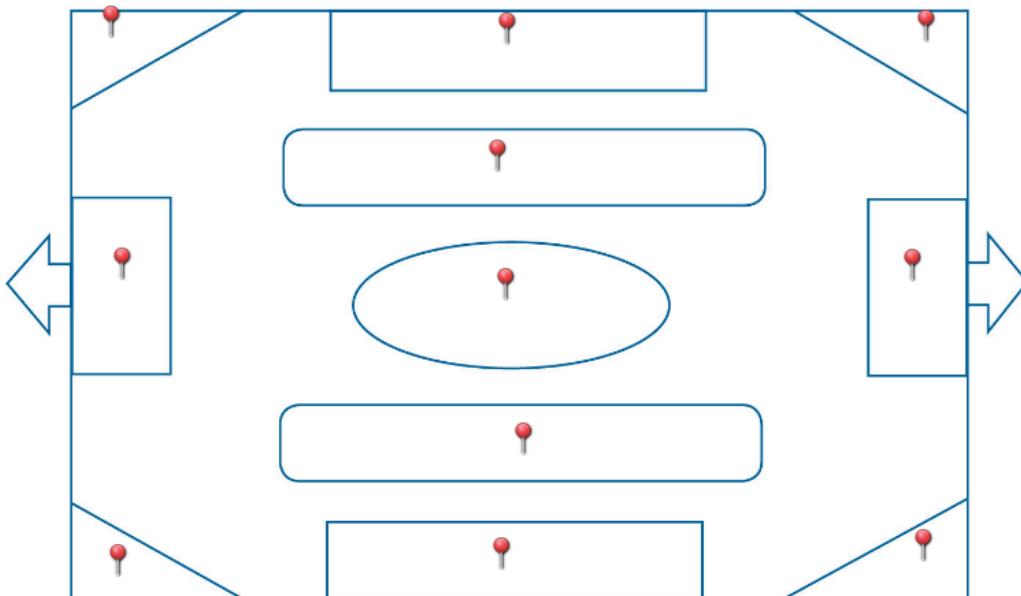
2° **Présenter** le document. <http://learningapps.org/watch?v=pxn8bk7wa01> (activity n°2)

title	
author	
origin	
date of publication	







3° **Décrire** → savoir **situer** les éléments de l'image.

<https://learningapps.org/6898652>

<https://learningapps.org/8404908>



4° Décrire les **formes et les couleurs** <https://learningapps.org/1492419/> / <https://learningapps.org/16801584>

Rappel : L'adjectif se place toujours le nom qu'il qualifie.

5° **Décrire** → parler des actions, de **ce qui est en train de se passer**.

<https://learningapps.org/5578602>

<https://learningapps.org/7371156>

<https://learningapps.org/7371076>

Note quelques phrases au présent be+ing

-
-

Complète la conclusion:

Présent BE + ING → **auxiliaire** **au présent + Verbe terminaison**