

Vos identifiants et mots de passe vous ont été distribués, voici la procédure à suivre :

### 1- S'identifier

**Accédez à l'adresse suivante :**

<http://george-sand.ecollege.haute-garonne.fr>

Entrez :  
 votre identifiant (généralement, prénom.nom)  
 puis votre mot de passe,  
 et cliquez sur « Valider »

La fonction « Mot de passe oublié » sera active quand vous aurez renseigné votre adresse email dans les préférences d'eCollège.

### 2 – Changer de mot de passe

Le système vous demandera de changer votre mot de passe : choisissez-en un que vous n'oublierez pas facilement.

Validez votre saisie

### 3 – Signature de la charte d'utilisation

Lisez la Charte, puis cochez la case « Accepter la charte et continuer »

Validez votre saisie

## 4 – Renseigner l'adresse mail

**Collège George Sand de Toulouse**

Préférences utilisateur > Mes informations

**Informations**

Civilité : Mme  
 Nom : EHEMIR  
 Prénom : Djamilia

**Coordonnées**

Ces informations sont sur liste rouge

Adresse : 7 allée du prof. Camille Soula Résidence le Gd Ramier Apt 72  
 Code Postal : 31400  
 Ville : TOULOUSE

Téléphone Personnel : +33 5 62 26 57 39  
 Téléphone Professionnel :

**Contact**

Ces informations sont sur liste rouge

Adresse électronique :  
 Les notifications sur votre adresse électronique sont activées. Vous pouvez modifier ce paramètre dans [Mes préférences](#).

Téléphone 1 :  
 Téléphone 2 :

Quand et comment me joindre ?

Si vous activez la liste rouge, ces informations ne seront visibles que par des personnes explicitement autorisées.  
 Je souhaite que ces informations me concernant soient sur liste rouge

\* : champ obligatoire

**Mot de passe**

Veillez remplir ces champs si vous souhaitez modifier votre mot de passe

Saisissez votre ancien mot de passe :  
 Nouveau mot de passe : (6 caractères minimum)  
 Confirmation : (6 caractères minimum)

**Fiche utilisateur associée**

Nom	Prénom	Profil
HUBERT	Amine	Elève

retour

Dans le bandeau de services, cliquez sur Préférences

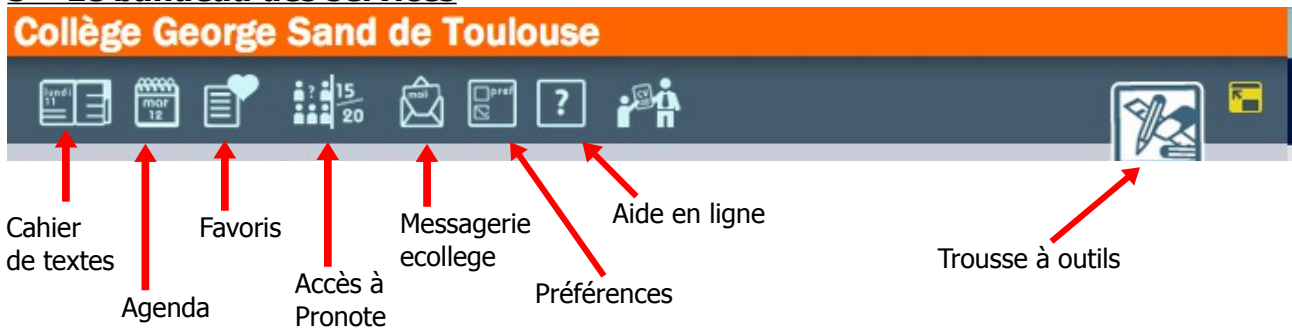
Vos coordonnées se trouvent ici. En cas d'erreur, contactez le secrétariat

Renseignez une adresse email valide. Il est important de procéder à cette étape, pour recevoir les notifications via email et pour pouvoir demander un nouveau mot de passe en ligne.

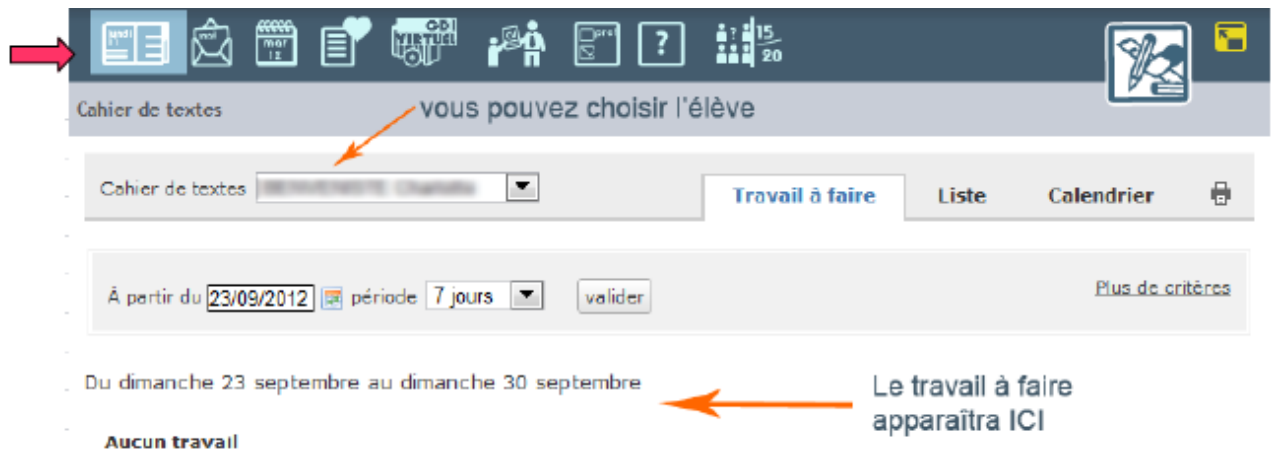
Vous pouvez également procéder à un nouveau changement de mot de passe à la connexion

Validez votre saisie

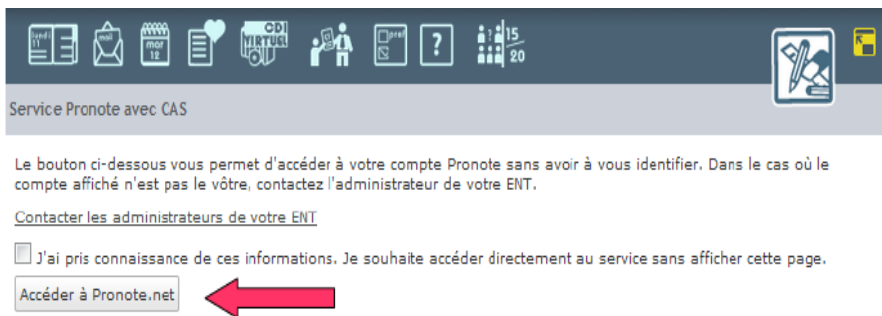
## 5 – Le bandeau des services



Ce bandeau vous permet l'accès à tous les services d'eCollège, comme le cahier de textes :

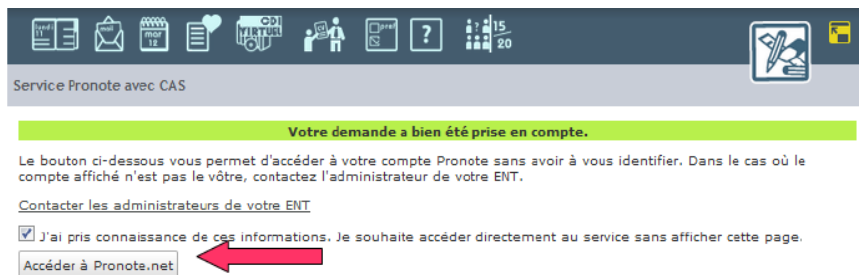


## 6 – Accéder à PRONOTE.net (notes et absences)



Pour accéder à Pronote, cochez la case « J'ai pris connaissance... » et cliquez sur « Accéder à Pronote.net »

Si l'authentification réussit, vous verrez cette page :



Cliquez à nouveau sur « Accéder à Pronote.net »

Cette opération ne se réalise qu'à la première connexion eCollège

## 7- Prise en main de Pronote.net

Espace Parents

INDEX EDUCATION

Accueil

Dernières notes  
Aucune nouvelle note

Vie Scolaire  
Aucun nouvel événement

Menu de la cantine  
Menu non renseigné aujourd'hui

Agenda  
Aucun événement saisi

Actualités  
Pas de nouvelle actualité non lue

Accueil

- Accueil
- Vie de l'établissement
- Résultats
- Vie scolaire
- Mes données

En cliquant sur accueil, vous aurez accès aux notes et aux absences

dim. 23 sept.

emploi du temps

08h00	
09h00	ANGLAIS LV1 MAUGEN M S 104
10h00	SCIENCES VE & TERRE BEYNE F. S 107
11h00	
12h00	FRANÇAIS BOUSQUET F. S 210
13h00	

eCollège est compatible avec tous les navigateurs en version récente, cependant pour une utilisation optimale, il est recommandé d'utiliser la dernière version de mozilla firefox.